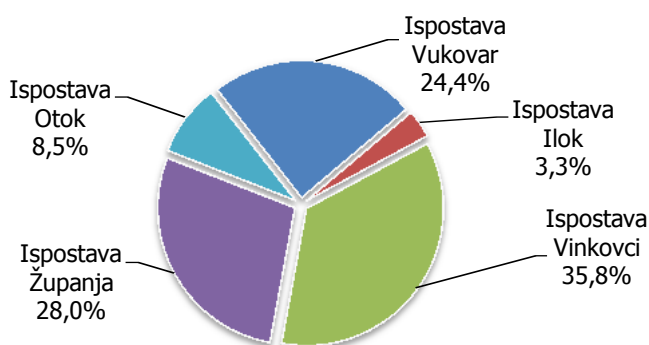




TRŽIŠTE RADA NA PODRUČJU VUKOVARSKO-SRIJEMSKJE ŹUPANIJE¹

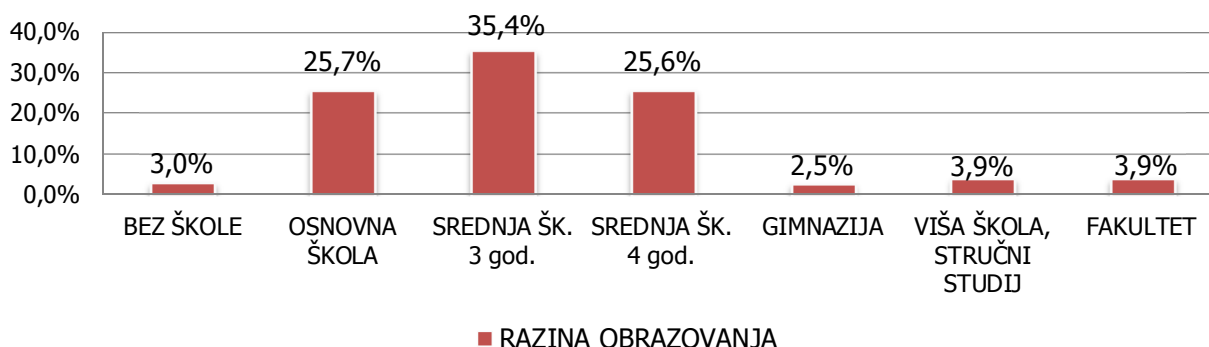
NEZAPOSLENOST JE U KOLOVOZU 2014. SMANJENA ZA 1,6% U ODNOSU NA PRETHODNI MJESEC, DOK JE U USPOREDBI S ISTIM MJESECOM PRETHODNE GODINE SMANJENA ZA 9,7%

Nezaposlenost u kolovozu 2014. – Krajem kolovoza u Zavodu su evidentirane 17.944 nezaposlene osobe odnosno 289 osoba (1,6%) manje nego prethodni mjesec, a 1.933 osobe (9,7%) manje nego u kolovozu 2013. godine. Na području Vukovarsko-srijemske Źupanije, najveći udio u ukupnoj nezaposlenosti ima Ispostava Vinkovci s udjelom od 35,8% (6.415 osoba) zatim Ispostava Źupanja s udjelom 28,0% (5.026 osoba), Ispostava Vukovar s udjelom od 24,4% (4.378 osoba), Ispostava Otok s udjelom od 8,5% (1.529 osoba) dok Ispostava Ilok ima najmanji udio u ukupnoj nezaposlenosti Źupanije i to 3,3% (596 osoba). Vukovarsko-srijemska Źupanija s udjelom od 6,2% u ukupnom broju nezaposlenih na drŹavnoj razini, zauzima peto mjesto na ljestvici Źupanija.



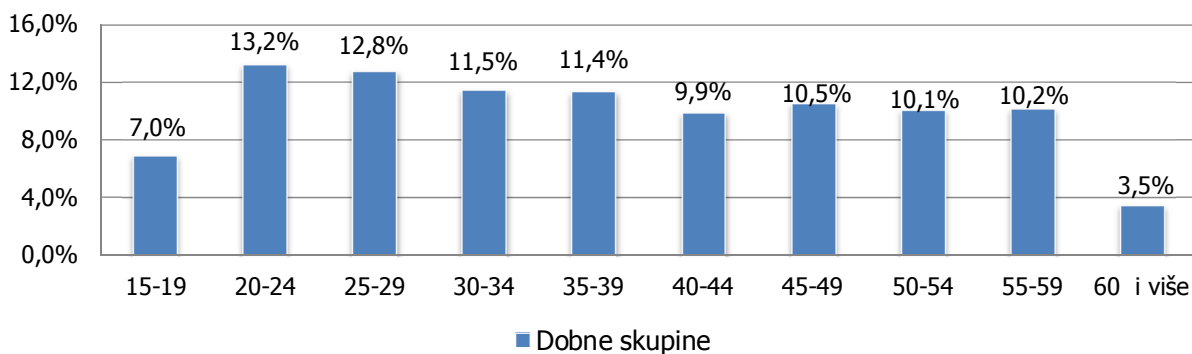
Spolna struktura nezaposlenih osoba – U ukupnom broju nezaposlenih u kolovozu 2014. evidentirano je 9.539 nezaposlenih Źena, Źto čini udjel od 53,2% prema 46,8% nezaposlenih muŹkaraca. Broj nezaposlenih Źena smanjio se za 1,4% u usporedbi s prethodnim mjesecom, dok se u usporedbi s istim mjesecom prethodne godine, smanjio za 8,7%.

Struktura nezaposlenih s obzirom na razinu obrazovanja – U evidentiranoj nezaposlenosti prevladavaju osobe sa zavrŹenom srednjom Źkolom za zanimanje u trajanju do 3 godine i Źkolom za KV i VKV radnike, kojih je u kolovozu 2014. bilo 6.356 ili 35,4%. Slijede osobe sa zavrŹenom srednjom Źkolom za zanimanje u trajanju od 4 i viŹe godina i gimnazijom (5.042 ili 28,1%), osobe sa zavrŹenom osnovnom Źkolom (4.607 ili 25,7%) te osobe s fakultetom, akademijom, magisterijem, doktoratom (706 ili 3,9%). Najmanje je nezaposlenih osoba bez Źkole i s nezavrŹenom osnovnom Źkolom (532 ili 3,0%) te osoba s prvim stupnjem fakulteta, struĉnim studijem i viŹom Źkolom (701 ili 3,9%).



Dobna struktura nezaposlenih osoba – Gledano prema dobi, najveći udio u ukupnom broju nezaposlenih osoba imaju osobe od 30 do 49 godina starosti ĉiji je udio 43,3% (7.768 osoba), slijede osobe od 15 do 29 godina starosti s udjelom od 33,0% (5.919 osoba) te osobe preko 50 godina starosti, njih 23,7% (4.257 osoba). U izvjeŹtajnom mjesecu smanjenje je, u odnosu na isti mjesec proŹle godine, zabiljeŹeno u 8 dobnih skupina, najviŹe u dobnim skupinama od 20 do 24 godine (-16,7%) te od 25 do 29 godina (-15,2%). Povećanja su zabiljeŹena su u dobnjoj skupini od 55 do 59 godina (4,9%) te od 60 do 64 godine (2,3%).

¹ Vukovarsko-srijemska Źupanija obuhvaća područje Podruĉnog ureda Vukovar i Podruĉnog ureda Vinkovci odnosno gradove Vukovar, Ilok, Vinkovci, Źupanja i Otok te 26 općina



Tijekovi u nezaposlenost i iz nezaposlenosti – U kolovozu 2014. u evidenciju nezaposlenih prijavila se 901 osoba (23,4% manje nego u kolovozu 2013. godine). U ovom su mjesecu izravno iz radnog odnosa došle 563 osobe ili 62,5% ukupnog broja novoprijavljenih nezaposlenih osoba. Broj nezaposlenih osoba koje su došle u evidenciju Zavoda izravno iz radnog odnosa smanjen je za 30,9% u odnosu na prethodni mjesec, dok je u odnosu na kolovoz 2013. godine smanjen za 22,0%. Najviše je novoprijavljenih osoba pristiglo iz: djelatnosti pružanja smještaja te pripreme i usluživanja hrane (137 ili 19,7%) i djelatnosti poljoprivrede, šumarstva i ribarstva (120 ili 17,2%), a zatim slijede iz djelatnosti prerađivačke industrije (116 ili 16,7%), trgovine na veliko i na malo (75 ili 10,8%), građevinarstva (60 ili 8,6%), administrativnih i pomoćnih uslužnih djelatnosti (34 ili 4,9%), javne uprave i obrane (23 ili 3,3%), ostalih uslužnih djelatnosti (23 ili 3,3%), stručnih, znanstvenih i tehničkih djelatnosti (20 ili 2,9%) te djelatnosti prijevoza i skladištenja (18 ili 2,6%).

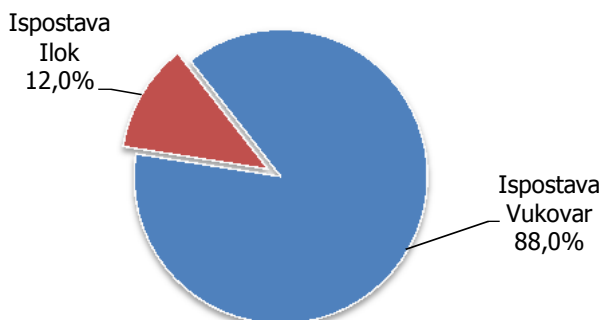
Tijekom mjeseca kolovoza 2014. godine, iz evidentirane nezaposlenosti izašlo je ukupno 1.190 osoba (12,6% manje nego u kolovozu 2013. godine) od čega je 699 osoba zaposleno temeljem zasnivanja radnog odnosa i drugih poslovnih aktivnosti (635 osoba na temelju radnog odnosa dok je za 64 osobe status nezaposlenosti prestao zbog drugih poslovnih aktivnosti kao što su: stručno osposobljavanje za rad bez zasnivanja radnog odnosa, registriranje trgovačkoga društva ili obrta, ugovor o djelu, zapošljavanje prema posebnim propisima i dr.). Temeljem radnog odnosa, većina se osoba zaposlila na određeno vrijeme (608 ili 95,7%). Istodobno je 491 osoba brisana zbog ostalih razloga sukladno Zakonu, npr. zbog izlaska iz radne snage (umirovljenje, uključanje u redovito školovanje), nepridržavanja zakonskih odredbi, objave s evidencije i dr.

Do kraja kolovoza 2014. godine, u sezoni na moru su se zaposlile 2.303 osobe što je, u odnosu na kolovoz 2013. godine, povećanje od 4,4%.

Korisnici novčane naknade tijekom nezaposlenosti – U kolovozu 2014. godine 2.060 nezaposlenih osoba ili 11,5% ukupnoga broja nezaposlenih osoba koristilo je novčanu naknadu. Broj korisnika novčane naknade smanjen je u odnosu na prethodni mjesec za 110 osoba ili 5,1%, dok je u usporedbi s istim razdobljem prethodne godine smanjen za 538 osoba ili 20,7%.

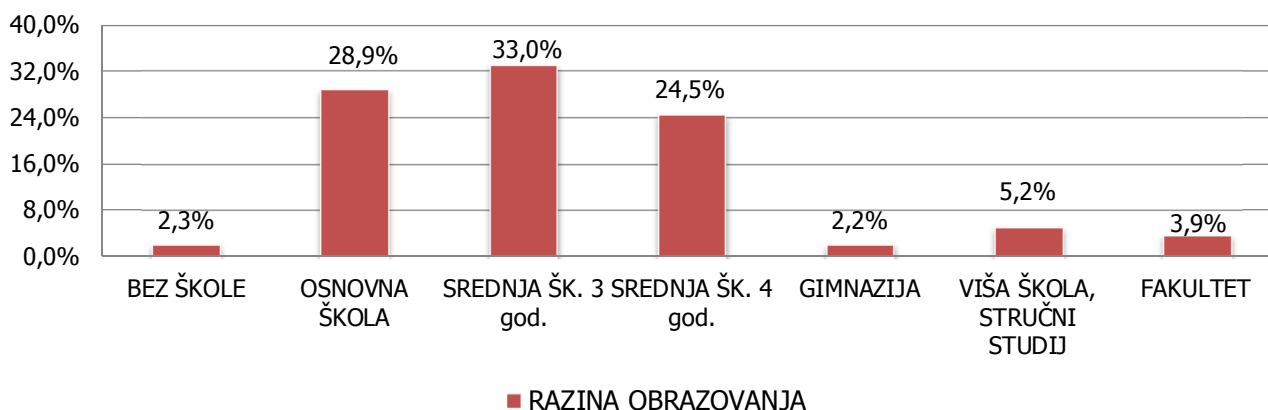
NEZAPOSLENOST JE U KOLOVOZU 2014. SMANJENA ZA 2,4% U ODNOSU NA PRETHODNI MJESEC, DOK JE U USPOREDBI S ISTIM MJESECOM PRETHODNE GODINE SMANJENA ZA 10,5%

Nezaposlenost u kolovozu 2014. – Krajem kolovoza u Zavodu su evidentirane 4.974 nezaposlene osobe odnosno 122 osobe (2,4%) manje nego prethodni mjesec te 583 osobe (10,5%) manje nego u kolovozu 2013. godine. Područni ured Vukovar sudjeluje u nezaposlenosti Vukovarsko-srijemske županije s 27,7%. Na području Područnog ureda Vukovar, u ukupnoj nezaposlenosti, Ispostava Vukovar ima udio od 88,0% (4.378 osoba) dok Ispostava Ilok ima udio 12,0% (596 osoba).



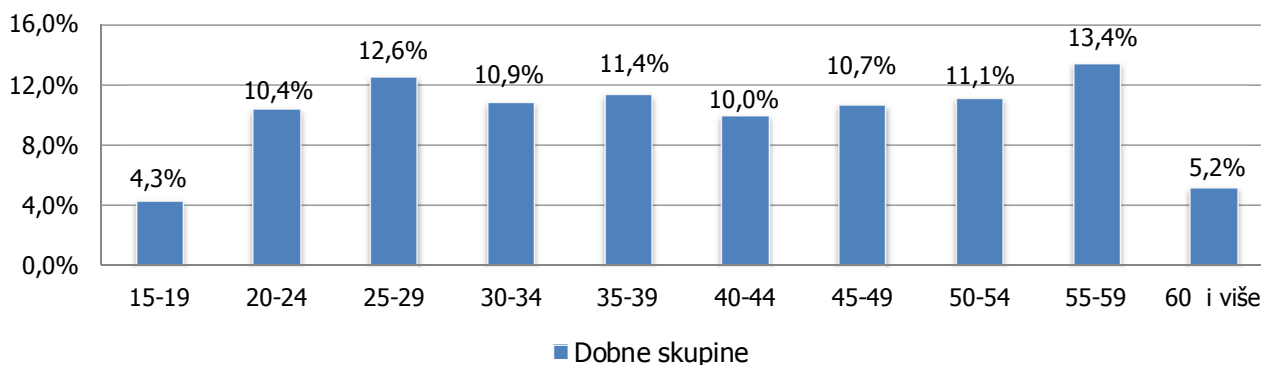
Spolna struktura nezaposlenih osoba – U ukupnom broju nezaposlenih u kolovozu 2014. evidentirane su 2.534 nezaposlene žene, što čini udjel od 50,9% prema 49,1% nezaposlenih muškaraca. Broj nezaposlenih žena smanjio se za 1,5% u usporedbi s prethodnim mjesecom, dok se uspoređujući s istim mjesecom prethodne godine smanjio za 9,4%.

Struktura nezaposlenih s obzirom na razinu obrazovanja – U evidentiranoj nezaposlenosti prevladavaju osobe sa završenom srednjom školom za zanimanje u trajanju do 3 godine i školom za KV i VKV radnike, koje su u kolovozu 2014. bile 1.642 ili 33,0%. Slijede osobe sa završenom osnovnom školom (1.437 ili 28,9%), osobe sa završenom srednjom školom za zanimanja u trajanju od 4 i više godina i gimnazijom (1.430 ili 26,7%) te osobe s prvim stupnjem fakulteta, stručnim studijem i višom školom (260 ili 5,2%). Najmanje je nezaposlenih osoba bez škole i s nezavršenom osnovnom školom (113 ili 2,3%) te osoba sa završenim fakultetom, akademijom, magisterijem, doktoratom (192 ili 3,9%).



Dobna struktura nezaposlenih osoba – Gledano prema dobi, najveći udio u ukupnom broju nezaposlenih osoba imaju osobe u dobi od 30 do 49 godina starosti s udjelom od 42,9% (2.133 osobe), slijede osobe preko 50 godina starosti, njih 29,8% (1.482 osobe) te osobe do 29 godina starosti čiji je udio 27,3% (1.359 osoba). U izvještajnom mjesecu smanjenje je, u odnosu na isti mjesec prošle godine, zabilježeno u 8 dobnih skupina, najviše u dobnim skupinama od 20 do 24 godine (-22,0%) i od 30 do 34 godine (-17,7%), dok je povećanje zabilježeno u dobnj skupini od 55 do 59 godina (0,3%).

² Područni ured Vukovar obuhvaća gradove Vukovar i Ilok te općine Bogdanovci, Borovo, Lovas, Negoslavci, Tompojevci, Tovarnik i Trpinja



Tijekovi u nezaposlenost i iz nezaposlenosti – U kolovozu 2014. u evidenciju nezaposlenih prijavilo se 209 osoba (43,7% manje nego u kolovozu 2013. godine). U ovom je mjesecu izravno iz radnog odnosa došlo 129 osoba ili 61,7% ukupnog broja novoprijavljenih osoba. Broj nezaposlenih osoba koje su došle u evidenciju Zavoda izravno iz radnog odnosa smanjen je za 29,1% u odnosu na prethodni mjesec, dok je u odnosu na kolovoz 2013. godine smanjen za 50,0%.

Najviše je novoprijavljenih osoba pristiglo iz: djelatnosti pružanja smještaja te pripreme i usluživanja hrane (41 ili 25,6%) te prerađivačke industrije (31 ili 19,4%), a zatim slijede iz djelatnosti trgovine na veliko i na malo (22 ili 13,8%), poljoprivrede, šumarstva i ribarstva (15 ili 9,4%), građevinarstva (9 ili 5,6%), ostalih uslužnih djelatnosti (8 ili 5,0%), opskrbe vodom (5 ili 3,1%), prijevoza i skladištenja (5 ili 3,1%), administrativnih i pomoćnih uslužnih djelatnosti (5 ili 3,1%) te stručnih, znanstvenih i tehničkih djelatnosti (4 ili 2,5%).

Tijekom mjeseca kolovoza 2014. godine iz evidentirane nezaposlenosti izašla je ukupno 331 osoba (6,2% manje nego u kolovozu 2013. godine) od čega je 200 osoba zaposleno temeljem zasnivanja radnog odnosa i drugih poslovnih aktivnosti (172 osobe na temelju radnog odnosa dok je za 28 osoba status nezaposlenosti prestao zbog drugih poslovnih aktivnosti kao što su: stručno osposobljavanje za rad bez zasnivanja radnog odnosa, registriranje trgovačkoga društva ili obrta, ugovor o djelu, zapošljavanje prema posebnim propisima i dr.). Temeljem radnog odnosa, većina se osoba zaposlila na određeno vrijeme (162 ili 94,2%). U odnosu na prethodni mjesec, broj zaposlenih temeljem radnog odnosa s evidencije Zavoda smanjen je za 36,1%, dok je u odnosu na kolovoz 2013. godine povećan za 6,2%. Istodobno je 131 osoba brisana zbog ostalih razloga sukladno Zakonu, npr. zbog izlaska iz radne snage (umirovljenje, uključanje u redovito školovanje), nepridržavanja zakonskih odredbi, odjave s evidencije i dr.

Do kraja kolovoza 2014. godine, u sezoni na moru se zaposlilo 712 osoba što je, u odnosu na kolovoz 2013. godine, povećanje od 7,6%.

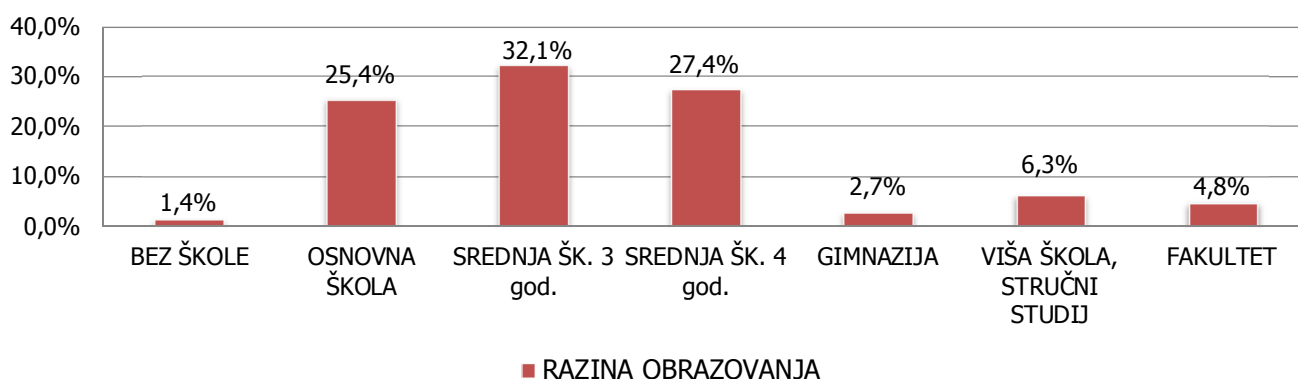
Korisnici novčane naknade tijekom nezaposlenosti – U kolovozu 2014. godine 674 nezaposlene osobe koristile su novčanu naknadu (13,6% ukupnog broja nezaposlenih). Broj korisnika novčane naknade smanjio se u odnosu na prethodni mjesec za 60 osoba ili 8,2%, a u usporedbi s istim razdobljem prethodne godine smanjio se za 202 osobe ili 23,1%.

NEZAPOSLENOST JE U KOLOVOZU 2014. SMANJENA ZA 2,6% U ODNOSU NA PRETHODNI MJESEĆ, DOK JE U USPOREDBI S ISTIM MJESECOM PRETHODNE GODINE SMANJENA ZA 9,3%

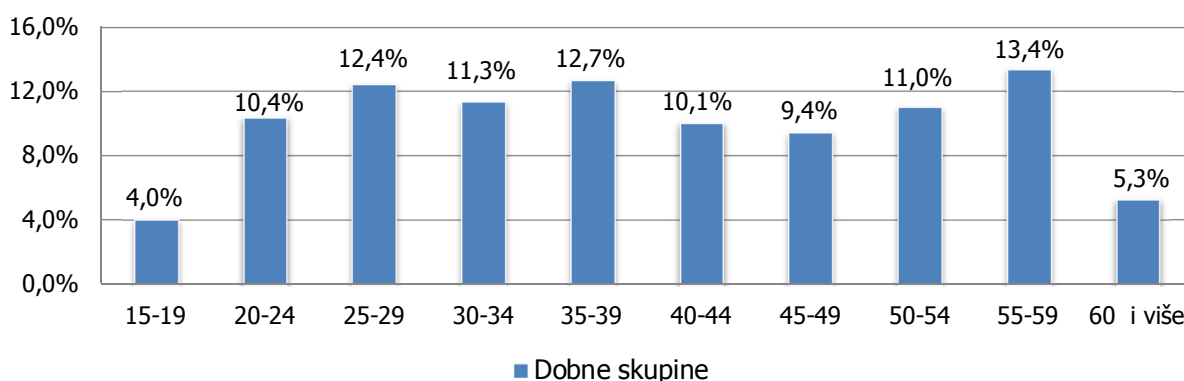
Nezaposlenost u kolovozu 2014. – Krajem kolovoza u Zavodu su evidentirane 2.463 nezaposlene osobe odnosno 66 osoba (2,6%) manje nego prethodni mjesec te 253 osobe (9,3%) manje nego u kolovozu 2013. godine. Grad Vukovar sudjeluje u nezaposlenosti Područnog ureda Vukovar s 49,5% dok u nezaposlenosti Vukovarsko-srijemske županije sudjeluje s 13,7%.

Spolna struktura nezaposlenih osoba – U ukupnom broju nezaposlenih u kolovozu 2014. evidentirano je 1.290 nezaposlenih žena, što čini udjel od 52,4% prema 47,6% nezaposlenih muškaraca. Broj nezaposlenih žena smanjen je za 1,2% u usporedbi s prethodnim mjesecom, dok se uspoređujući s istim mjesecom prethodne godine smanjio za 9,3%.

Struktura nezaposlenih s obzirom na razinu obrazovanja – U evidentiranoj nezaposlenosti prevladavaju osobe sa završenom srednjom školom za zanimanje u trajanju do 3 godine i školom za KV i VKV radnike, koja je u kolovozu 2014. bila 791 ili 32,1%. Slijede osobe sa završenom srednjom školom za zanimanja u trajanju od 4 i više godina i gimnazijom (741 ili 30,1%), osobe sa završenom osnovnom školom (625 ili 25,4%) te osobe s prvim stupnjem fakulteta, stručnim studijem i višom školom (154 ili 6,3%). Najmanje je nezaposlenih osoba bez škole i s nezavršenom osnovnom školom (34 ili 1,4%) te osoba sa završenim fakultetom, akademijom, magisterijem, doktoratom (118 ili 4,8%).



Dobna struktura nezaposlenih osoba – Gledano prema dobi, najveći udio u ukupnom broju nezaposlenih osoba imaju osobe od 30 do 49 godina starosti s udjelom od 43,5% (1.071 osoba), slijede osobe preko 50 godina starosti, njih 29,7% (731 osoba) te osobe u dobi do 29 godina starosti čiji je udio 26,8% (661 osoba).



Tijekovi u nezaposlenost i iz nezaposlenosti – U kolovozu 2014. u evidenciju nezaposlenih prijavila se 121 osoba (42,1% manje nego u kolovozu 2013. godine) dok su na temelju radnog odnosa zaposlene 104 osobe.

U odnosu na prethodni mjesec, broj zaposlenih temeljem radnog odnosa s evidencije Zavoda smanjen je za 29,3%, dok je u odnosu na kolovoz 2013. godine povećan za 42,5%.

³ Grad Vukovar obuhvaća područje grada Vukovara i pripadajuća naselja Sotin i Lipovaču